

Bericht zur Schulsituation 2022/2023



Auswertungen aus der
amtlichen Schulstatistik
zum Stichtag 19.10.2022

Copyright:
Stadt Böblingen

Die Angaben in Klammern beziehen sich in der Regel auf die Schulstatistik des Vorjahres!

Bitte teilen Sie ggf. Änderungswünsche bzw. Ihre Vorschläge und Korrekturen dem Amt für Jugend, Schule und Sport, Herrn Schill, mit.

Amt für Jugend, Schule und Sport

Telefon 07031 / 669 - 2341
Fax 07031 / 669 - 2349
E-Mail schill@boeblingen.de
AZ 200.61 / II403 Sch

Inhaltsverzeichnis

1.	Allgemeines	1
1.1	In aller Kürze	2
1.2	Entwicklung der Schüler*innenzahlen	3
1.3	Veränderungen gegenüber den Vorjahren	4
2.	Grundschulen	5
2.1	Einschulungszahlen der Grundschulen	5
2.2	Schulbezirke der Grundschulen	6
2.2.1	Graphische Übersicht über die Böblinger Schulbezirke (nicht detailgetreu)	7
2.3	Eduard-Mörrike-Grundschule	9
2.4	Ludwig-Uhland-Grundschule	11
2.5	Justinus-Kerner-Grundschule	13
2.6	Eichendorff-Grund-und Werkrealschule: Grundschule	15
2.7	Friedrich-Silcher-Grundschule	17
2.8	Paul-Lechler-Schulverbund Grundschule	19
2.9	Grundschule Dagersheim	21
2.10	Erich Kästner-Grundschule	23
2.11	Entwicklung der Anzahl der Schulkinder an den Grundschulen	24
2.12	Übergänge an weiterführende Schulen	25
3.	Werkrealschulen	26
3.1	Allgemeines, Übergangsquoten	26
3.2	Eichendorff-Grund-und Werkrealschule: Werkrealschule	27
3.3	Theodor-Heuss-Werkrealschule	28
3.4	Entwicklung der Schüler- und Klassenzahlen der Werkrealschulen	29
4.	Realschulen	30
4.1	Allgemeines, Übergangsquoten	30
4.2	Friedrich-Schiller-Realschule	31
4.3	Albert-Schweitzer-Realschule	32
4.4	Entwicklung der Schüler*innen - und Klassenzahlen an Realschulen	33
5.	Gymnasien	34
5.1	Allgemeines, Übergangsquoten	34
5.2	Albert-Einstein-Gymnasium	35
5.3	Otto-Hahn-Gymnasium	36

5.4	Max-Planck-Gymnasium.....	37
5.5	Lise-Meitner-Gymnasium.....	38
5.6	Goldberg-Gymnasium.....	39
5.7	Entwicklung der Schüler*innenzahlen an den Gymnasien.....	40
5.8	Entwicklung der Klassenstärke an den Gymnasien	41
6.	Paul-Lechler-Schulverbund	42
6.1	Sonderpädagogisches Bildungs- und Beratungszentrum (SBBZ)	42
6.2	Entwicklung der Schüler*innen- und Klassenzahlen an der Paul-Lechler-Schule (SBBZ).....	43
7.	Schulen in freier Trägerschaft	44
7.1	Freie Evangelische Schule	44
7.2	Freie Waldorfschule	45
7.2.1	Entwicklung der Schüler*innenzahlen der Freien Waldorfschule.....	46
8.	Außerschulische Angebote	47
8.1	Übersicht über das außerschulische Angebot an den Böblinger Grundschulen	47
9.	Auswärtige Schüler*innen	49
9.1	Gesamtübersicht.....	49
9.2	Auswärtige Schüler*innen an den Böblinger Schulen.....	50
9.3	Prozentuale Entwicklung des Anteils Auswärtiger an den jeweiligen Gesamtzahlen.....	52
10.	Andere Staatsangehörigkeiten.	53
10.1	Anzahl der Schüler*innen nach Schulen und anderen Staatsangehörigkeiten.	53
10.2	Entwicklung des Anteils anderer Staatsangehörigkeiten an den Gesamtzahlen in %.....	56
11.	Gesamtelternbeirat	57
12.	Schulbeirat	58

1. Allgemeines

Im Schuljahr 2022/2023 besuchen **5.656**(5.586) Schüler*innen in **266**(259) Klassen die Böblinger Schulen in städtischer Trägerschaft.

Eine **Grundschulförderklasse** mit **12** (9) Kindern ist in der **Eduard-Mörike-Grundschule**.

Die acht **Grundschulen** werden von **1.764** (1.735) Kindern in **87** (85) Klassen besucht. Dies sind **29** Schüler*innen mehr als im Vorjahr.

In der **Eichendorff-Grundschule** sind **4**, im **Schulverbund Paul-Lechler-Schule-Grundschule** **6** und in der **Erich Kästner-Grundschule** **3** Schüler*innen weniger als 2021/2022.

Die **Ludwig-Uhland-Schule** hat **18**, die **Eduard-Mörike-Grundschule** **11**, und die **Grundschule Dagersheim** **13** Schüler*innen mehr als im Vorjahr.

In den beiden **Werkrealschulen** werden **429** (374) Schüler*innen in **22** (21) Klassen unterrichtet. Bei der **Eichendorff-Werkrealschule** stieg die Schüler*innenzahl um **47** auf **194** (147). Die **Theodor-Heuss-Werkrealschule** hat nun mit **235** (227) Schüler*innen **8** Kinder mehr im Vergleich zum Vorjahr.

In den **Realschulen** werden **900** (951) Schüler*innen in **37** (37) Klassen unterrichtet. In der **Albert-Schweitzer-Realschule** sind mit **448** (465) **17** Schüler*innen weniger als im Vorjahr. In der **Friedrich-Schiller-Realschule** sind **452** (486) Schüler*innen. Dies sind **34** weniger.

Die 4 Böblinger **Gymnasien** weisen **2.380** (2.345) Schüler*innen in **104** (100) Klassen auf. Einen Zuwachs von **9** auf inzwischen **783** (774) Schülern*innen erfuhr das **Max-Planck-Gymnasium**. Im **Otto-Hahn-Gymnasium** nehmen in diesem Jahr **596** (556) Schüler*innen am Unterricht teil; dies sind **40** mehr als im Vorjahr. Im **Albert-Einstein-Gymnasium** sind in diesem Jahr mit **576** (591) Schüler*innen **15** weniger zu unterrichtende Kinder und Jugendliche gemeldet. Das **Lise-Meitner-Gymnasium** hat mit **425** (424) nun **1** Schüler*in mehr als im Vorjahr.

Das **Sonderpädagogische Bildungs- und Beratungszentrum des Schulverbunds Paul-Lechler-Schule** besuchen **171** (172) Kinder in **15** (15) Klassen.

1.1 In aller Kürze

Grundschulen

Schule	Schüler*innen	Klassen
EMS (o. GSF)	281	14
EMS GSF	12	1
LUS	283	14
JKS	237	12
EDS GS	191	10
FSG	217	10
PLS	149	8
GSD	221	10
EKS	185	9
	1.776	88

Werkrealschulen

Schule	Schüler*innen	Klassen
EDS	194	10
THS	235	12
	429	22

Realschulen

Schule	Schüler*innen	Klassen
FSR	452	19
ASR	448	18
	900	37

Gymnasien

Schule	Schüler*innen	Klassen
AEG	576	26
OHG	596	26
MPG	783	33
LMG	425	19
	2.380	104

PLS-SBBZ	Schüler*innen	Klassen
	171	15

Gesamt	5.656	266
---------------	--------------	------------

1.2 Entwicklung der Schüler*innenzahlen

Schüler*innenzahl der letzten 20 Jahre nach Schularten und Gesamtzahl. Ohne Grundschulförderklassen. Seit 2014/15 mit internationalen Vorbereitungsklassen und Sprachförderklassen.

Schuljahr	GS	WRS	REAL	GYM	SBBZ	GESAMT
2002/03	1.672	630	1.085	2.485	150	6.022
2003/04	1.585	646	1.106	2.653	155	6.145
2004/05	1.583	597	1.103	2.678	159	6.120
2005/06	1.624	563	1.056	2.725	154	6.122
2006/07	1.669	510	1.021	2.831	153	6.184
2007/08	1.689	479	1.049	2.829	156	6.202
2008/09	1.677	407	1.073	2.818	156	6.131
2009/10	1.596	419	1.053	2.782	151	6.001
2010/11	1.548	384	1.038	2.829	138	5.937
2011/12	1.511	380	1.065	2.803	133	5.892
2012/13	1.532	403	1.035	2.600	132	5.702
2013/14	1.554	384	1.031	2.537	119	5.625
2014/15	1.666	366	1.032	2.470	132	5.666
2015/16	1.708	368	1.044	2.482	136	5.738
2016/17	1.705	359	1.067	2.464	143	5.738
2017/18	1.724	349	1.051	2.392	142	5.658
2018/19	1.731	340	1.050	2.372	162	5.655
2019/20	1.777	362	1.017	2.359	165	5.680
2020/21	1.753	374	981	2.340	162	5.610
2021/22	1.735	374	951	2.345	172	5.577
2022/23	1.764	429	900	2.380	171	5.644

1.3 Veränderungen gegenüber den Vorjahren

In Böblingen ist die Gesamtschüler*innenzahl um 70 (-40) Schüler*innen gestiegen. Die Gesamtklassenzahl ist um 7 (-5) Klassen zum Vorjahr gestiegen.

Schüler*innenzahlen			
Schulart	2021/2022	+/-	2022/2023
GS	1.735	29	1.764
GSF	9	3	12
WRS	374	55	429
Real	951	-51	900
Gym	2.345	35	2.380
SBBZ	172	-1	171
Gesamt	5.586	70	5.656

Klassen			
Schulart	2021/2022	+/-	2022/2023
GS	85	2	87
GSF	1	0	1
WRS	21	1	22
Real	37	0	37
Gym	100	4	104
Förder	15	0	15
Gesamt	259	7	266

2. Grundschulen

2.1 Einschulungszahlen der Grundschulen

Zum Schuljahresbeginn wurden **427** (406) Kinder eingeschult. Im Kernstadtbereich waren es **381** (363), im Stadtteil Dagersheim **46** (43) Kinder.

Für das laufende Schuljahr und für die vergangenen 20 Jahre ergeben sich folgende Einschulungszahlen:

Einschulungsjahr	Böblingen Kernstadt	Stadtteil Dagersheim	Insgesamt
2002/03	306	64	370
2003/04	343	69	412
2004/05	327	59	386
2005/06	351	57	408
2006/07	357	69	426
2007/08	359	72	431
2008/09	320	74	394
2009/10	321	51	363
2010/11	309	49	358
2011/12	327	45	372
2012/13	349	44	393
2013/14	327	57	384
2014/15	309	62	371
2015/16	340	61	401
2016/17	360	40	400
2017/18	367	66	433
2018/19	385	44	429
2019/20	396	61	457
2020/21	353	57	410
2021/22	363	43	406
2022/23	381	46	427

2.2 Schulbezirke der Grundschulen

Gemäß § 25 des Schulgesetzes für Baden-Württemberg hat jede Grundschule einen Schulbezirk. Schulbezirk ist grundsätzlich das Gebiet des Schulträgers. Wenn in diesem Gebiet mehrere Grundschulen bestehen, bestimmt der Schulträger die Schulbezirke.

Dementsprechend hat die Stadt Böblingen für ihre acht Grundschulen Schulbezirke festgelegt:

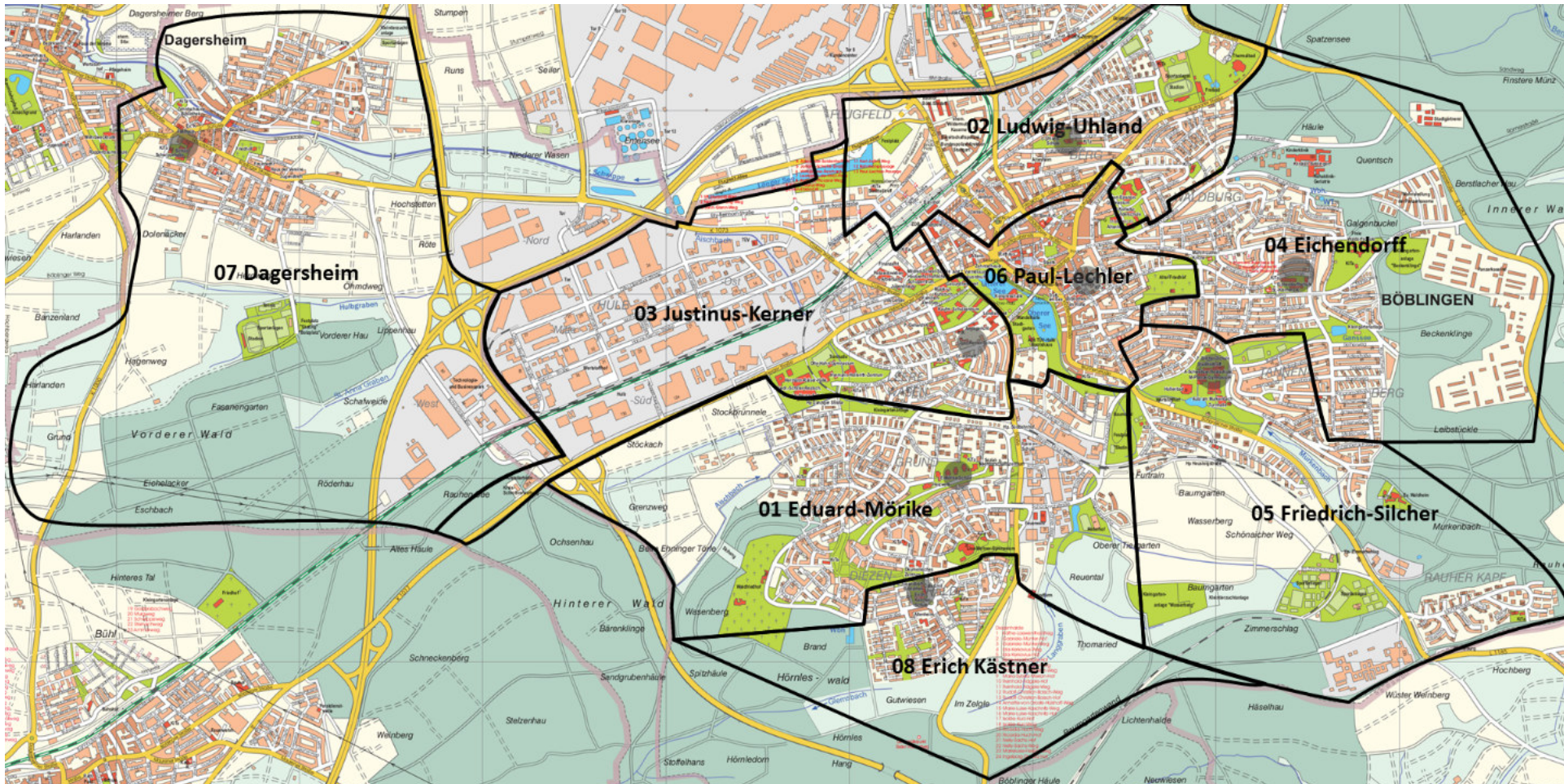
Schulbezirk	Schule
Schulbezirk 1	Eduard-Mörke-Grundschule
Schulbezirk 2	Ludwig-Uhland-Grundschule
Schulbezirk 3	Justinus-Kerner-Grundschule
Schulbezirk 4	Eichendorff-Grundschule
Schulbezirk 5	Friedrich-Silcher-Grundschule
Schulbezirk 6	Paul-Lechler-Grundschule
Schulbezirk 7	Grundschule Dagersheim
Schulbezirk 8	Erich Kästner-Grundschule

Jedes schulpflichtige Kind hat grundsätzlich die Schule zu besuchen, in dessen Bezirk es wohnt. Die geschäftsführende Schulleitung kann Ausnahmen nach Antrag zulassen

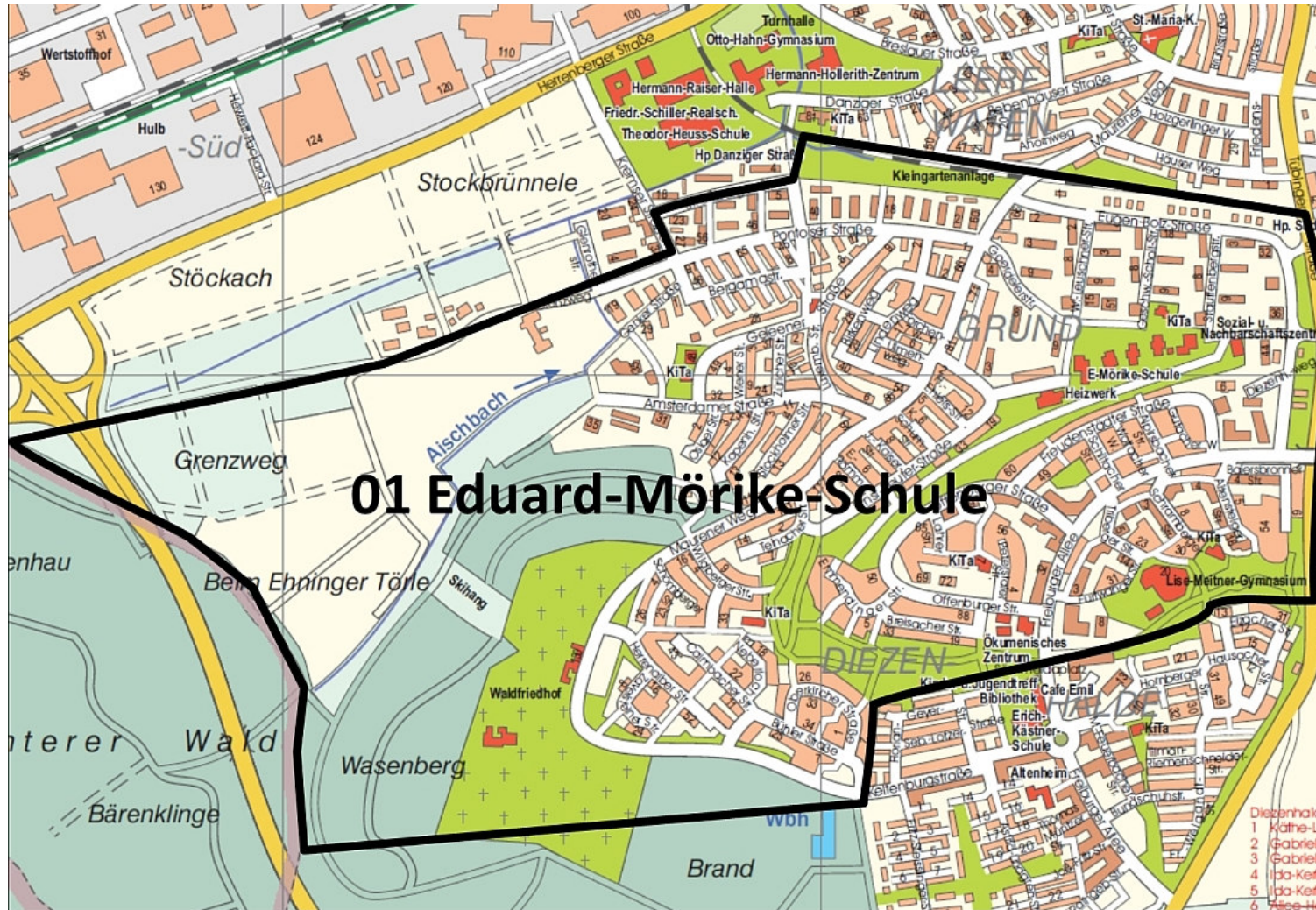
Die exakte Zuordnung der Bezirke erfolgt über die amtlichen Daten des Einwohnerwesens.

Die umseitige Gesamtansicht sowie die bei den jeweiligen Schulen eingefügten Schulbezirksumrisse dienen lediglich zur groben optischen Übersicht. Eine Gewähr für die Richtigkeit der Straßenzuordnung kann im Detail nicht gegeben werden.

2.2.1 Graphische Übersicht über die Böblinger Schulbezirke (nicht detailgetreu)



Schulbezirk 1: Eduard-Mörrike-Grundschule



2.3 Eduard-Mörrike-Grundschule

Anzahl Schulkinder **293**
Anzahl Klassen **15**

Klassenstufen	Klassen	Schulkinder	Ø Klassenstärke
1	3	71	24
2	3	74	25
3	3	57	19
4	3	59	20
Zwischensumme	12	261	22
Internationale Vorbereitungs-klasse	2	20	10
Grundschule	14	281	20
Grundschulförderklasse	1	12	12
Insgesamt	15	293	20

Anschrift: Geschwister-Scholl-Str. 16
71034 Böblingen
Telefon / Fax: 669-4203 / 669 - 4219
E-Mail: ems@boeblingen.de

Rektorin: Frau Vallon
Konrektorin: Frau Djuga
Sekretariat: Frau Bessner
Hausmeister: Herr Basile

An der Eduard-Mörrike-Schule wird Ganztagesunterricht und Halbtagesunterricht in Wahlform angeboten

Es gibt außerdem einen Mittagstisch und ein ergänzendes Betreuungsangebot (s. Seite 47 8.1 Übersicht über das außerschulische Angebot an den Böblinger Grundschulen).

Der Unterricht wird in Zusammenarbeit mit der Arbeiterwohlfahrt durch Schulsozialarbeit ergänzt.

Schulbezirk 2: Ludwig-Uhland-Grundschule



2.4 Ludwig-Uhland-Grundschule

Anzahl Schulkinder **283**
Anzahl Klassen **14**

Klassenstufen	Klassen	Schulkinder	Ø Klassenstärke
1	3	64	21
2	3	64	21
3	3	60	20
4	3	68	23
Zwischensumme	12	256	21
Internationale Vorbereitungsklasse	2	27	14
Insgesamt	14	283	20

Anschrift: Galgenbergstraße 11-13
 71032 Böblingen

Telefon / Fax: 669-4223 / 669-4239
E-Mail: lus@boeblingen.de

Rektorin: Frau Feller
Konrektor: Herr Meyer
Sekretariat: Frau Dietrich

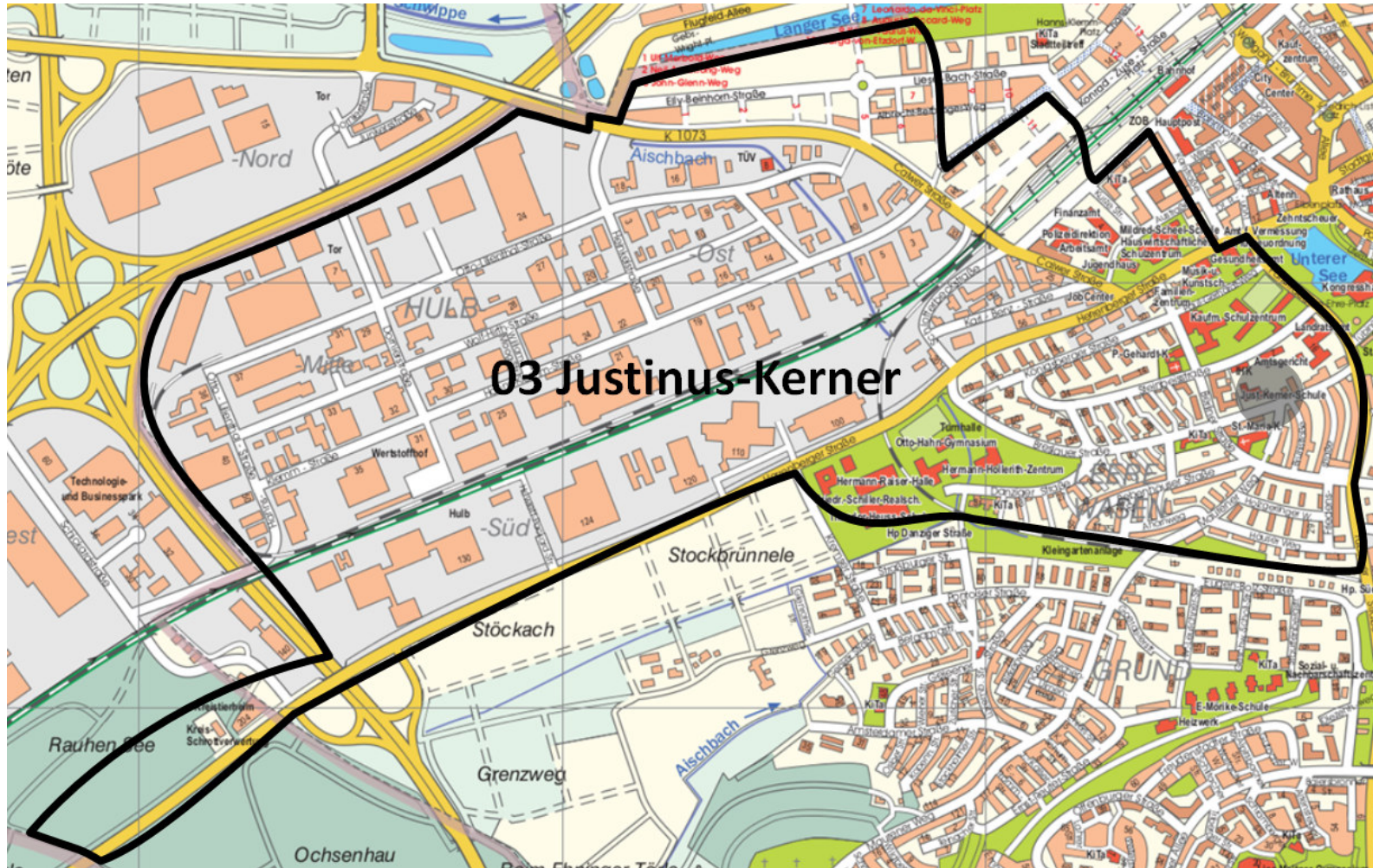
Hausmeister: Herr Bela

Es besteht seit 1993 eine Kooperation mit der Käthe-Kollwitz-Schule.

An der Ludwig-Uhland-Schule gibt es ein ergänzendes Betreuungsangebot (s. Seite 47 8.1 Übersicht über das außerschulische Angebot an den Böblinger Grundschulen) mit Mittagstisch und einen Hort.

Der Unterricht wird in Zusammenarbeit mit der Arbeiterwohlfahrt durch Schulsozialarbeit ergänzt.

Schulbezirk 3: Justinus-Kerner-Grundschule



2.5 Justinus-Kerner-Grundschule

Anzahl Schulkinder	237
Anzahl Klassen	12

Klassenstufen	Klassen	Schulkinder	Ø Klassenstärke
1	3	62	21
2	3	59	20
3	3	57	19
4	2	41	21
Sprachförderklasse	Die Schüler*innen nehmen auch am Unterricht der Regelklassen teil		
Internationale Vorbereitungsklasse	1	18	18
Insgesamt	12	237	20

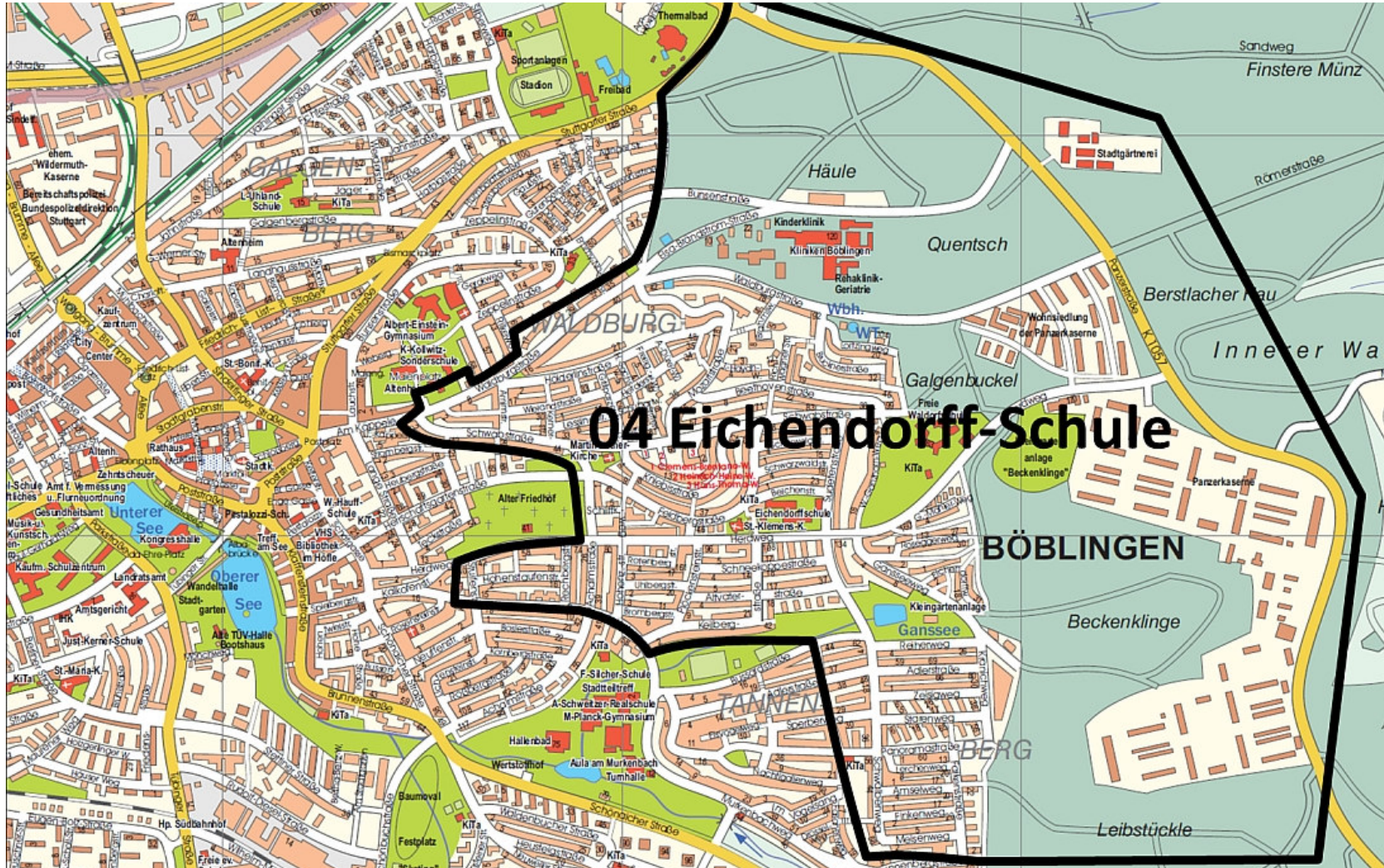
Anschrift:	Breslauer Straße 6 71034 Böblingen
Telefon / Fax:	669-4243 / 669-4259
E-Mail:	jks@boeblingen.de

Rektorin:	Frau Kellermann
Konrektor:	Herr Kaltenbach
Sekretariat:	Frau Langner
Hausmeister:	Herr Polak

Seit Beginn des Schuljahres 2000/2001 gibt es an der Justinus-Kerner-Grundschule ein ergänzendes Betreuungsangebot (s. Seite 47 8.1 Übersicht über das außerschulische Angebot an den Böblinger Grundschulen).

Der Unterricht wird in Zusammenarbeit mit der Arbeiterwohlfahrt durch Schulsozialarbeit ergänzt.

Schulbezirk 4: Eichendorff-Grund- und Werkrealschule



2.6 Eichendorff-Grund-und Werkrealschule: Grundschule¹

Anzahl Schulkinder **191**
Anzahl Klassen **10**

Klassenstufen	Klassen	Schulkinder	Ø Klassenstärke
1	2	43	22
2	2	46	23
3	3	43	14
4	2	42	21
Zwischensumme	9	174	19
Internationale Vorbereitungsklasse	1	17	17
Insgesamt	10	191	19

Anschrift: Herdweg 95
71032 Böblingen
Telefon / Fax: 669-4363 / 669-4379
E-Mail: eds@boeblingen.de

Rektor: Herr Groß
Konrektor*in: Herr Seifried
Sekretariat: Frau Schuhmacher
Hausmeister: Herr Gaiser

An der Eichendorff-Grundschule gibt es ein ergänzendes Betreuungsangebot (s. Seite 47 8.1 Übersicht über das außerschulische Angebot an den Böblinger Grundschulen).

Seit dem Schuljahr 2008/2009 bietet die Eichendorff-Grundschule einen Ganztagsbetrieb in offener Form an

Der Unterricht wird in Zusammenarbeit mit der Arbeiterwohlfahrt durch Schulsozialarbeit ergänzt.

¹ Werkrealschule: siehe 3.2 Eichendorff-Grund-und Werkrealschule: Werkrealschule Seite 27.

Schulbezirk 5: Friedrich-Silcher-Grundschule



2.7 Friedrich-Silcher-Grundschule

Anzahl Schulkinder **217**
Anzahl Klassen **10**

Klassenstufen	Klassen	Schulkinder	Ø Klassenstärke
1	3	57	19
2	2	55	28
3	2	46	23
4	3	59	20
Insgesamt	10	217	22

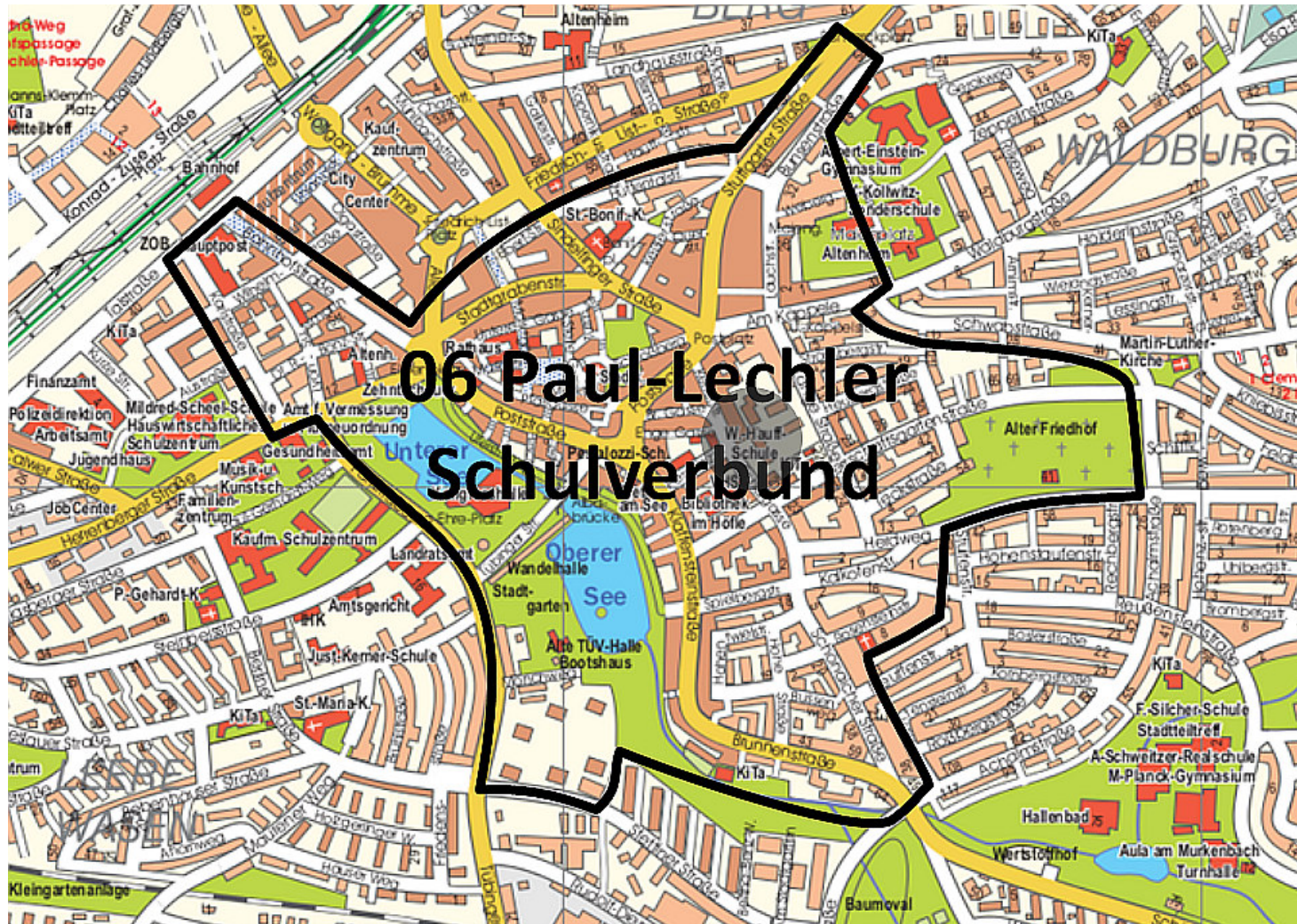
Anschrift: Murkenbachweg 2
 71032 Böblingen
Telefon / Fax: 669 – 4264 / 669 – 4279
E-Mail: fsg@boeblingen.de

Rektorin: Frau Mayer-Gienke
Konrektorin: Frau Klotz
Sekretariat: Frau Kühn
Hausmeister: Herr Teske

An der Friedrich-Silcher-Grundschule gibt es ein ergänzendes Betreuungsangebot (s. Seite 47 8.1 Übersicht über das außerschulische Angebot an den Böblinger Grundschulen). mit einem Mittagstisch.

Der Unterricht wird in Zusammenarbeit mit der Arbeiterwohlfahrt durch Schulsozialarbeit ergänzt.

Schulbezirk 6: Paul-Lechler-Schulverbund



2.8 Paul-Lechler-Schulverbund Grundschule²

Anzahl Schulkinder **149**
Anzahl Klassen **8**

Klassenstufen	Klassen	Schulkinder	Ø Klassenstärke
1	2	41	21
2	2	33	17
3	2	35	18
4	2	40	20
Insgesamt	8	149	19

Anschrift: Pestalozzistraße 9
71032 Böblingen
Telefon / Fax: 669 – 4283 / 669 – 4299
E-Mail: pls-gs@boeblingen.de

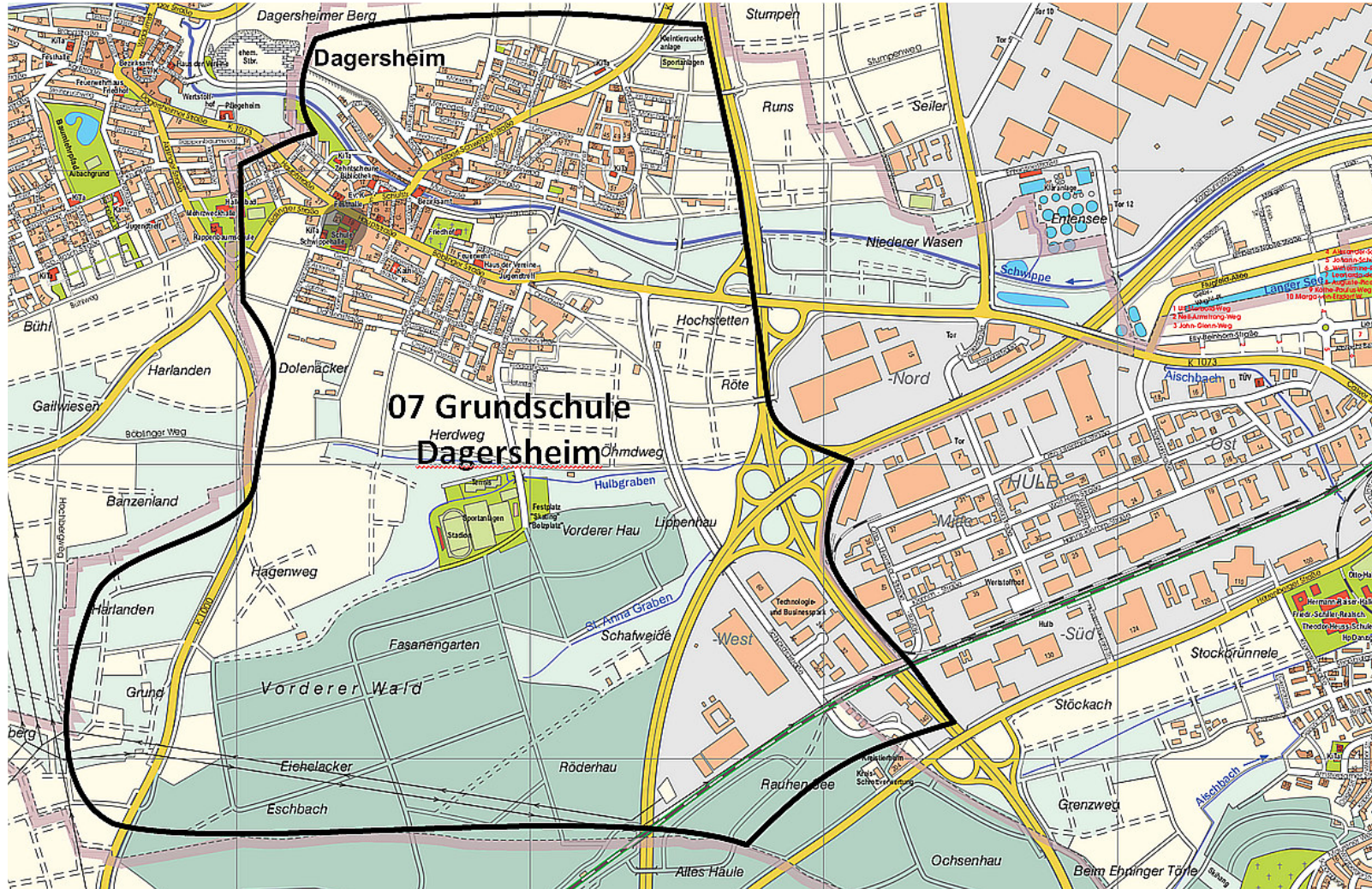
Rektorin Frau Rathmann
Konrektor*in Herr Schick
Sekretariat Frau Hartwig
Hausmeister Herr Montana

An der Paul-Lechler-Schule gibt es ein ergänzendes Betreuungsangebot (s. Seite 47 8.1 Übersicht über das außerschulische Angebot an den Böblinger Grundschulen)

Der Unterricht wird in Zusammenarbeit mit der Arbeiterwohlfahrt durch Schulsozialarbeit ergänzt.

² SBBZ siehe 6 Paul-Lechler-Schulverbund Seite 42

Schulbezirk 7: Grundschule Dagersheim



2.9 Grundschule Dagersheim

Anzahl Schulkinder **221**
Anzahl Klassen **10**

Klassenstufen	Klassen	Schulkinder	Ø Klassenstärke
1	2	46	23
2	2	54	27
3	3	59	20
4	3	62	21
Insgesamt	10	221	22

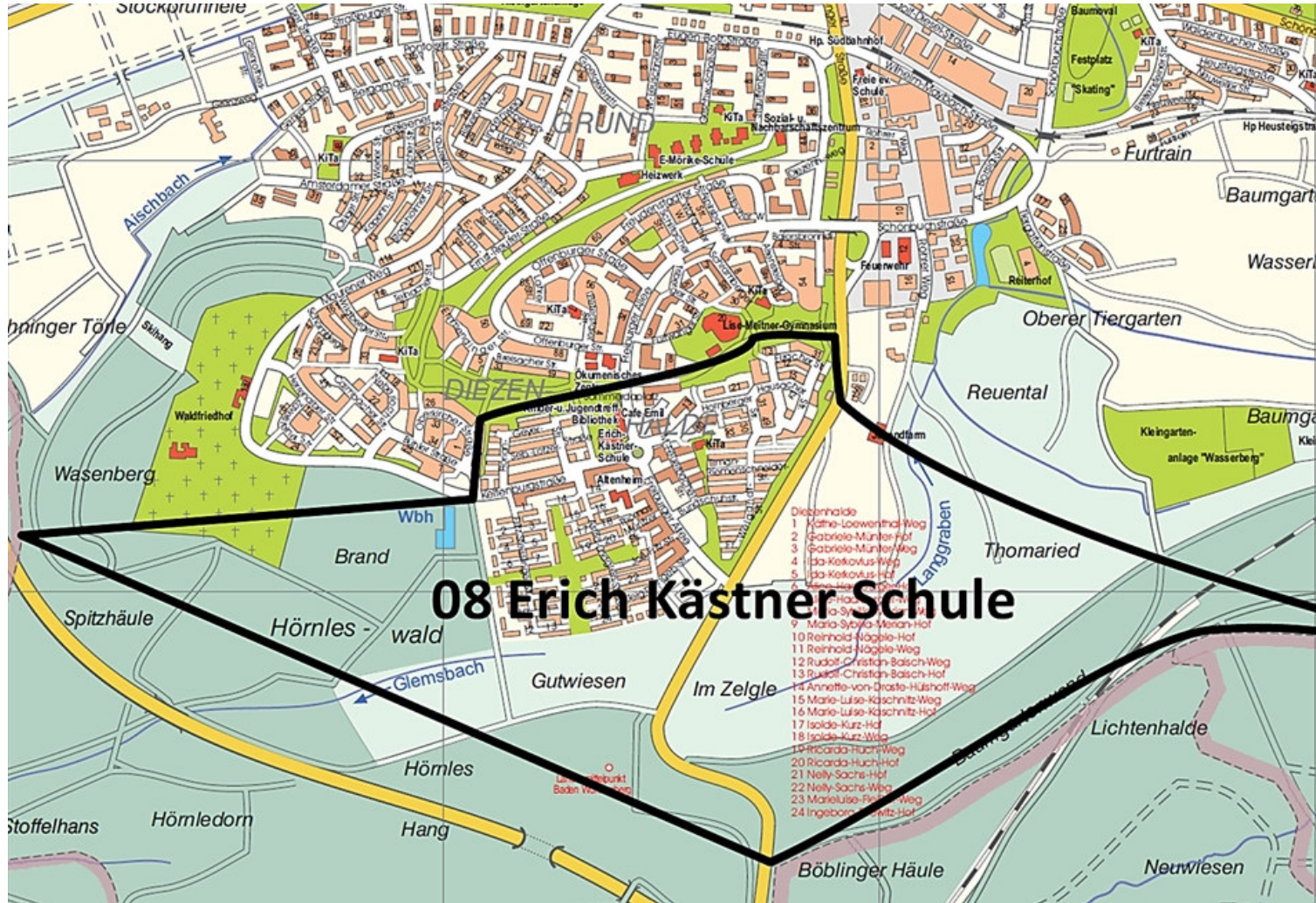
Anschrift: Hauptstraße 19
71034 Böblingen
Telefon / Fax: 669-4303 / 669-4319
E-Mail: gsd@boeblingen.de

Rektorin: Frau Stock
Konrektor: Herr Buchholz
Sekretariat: Frau Kuppinger
Hausmeister: Frau Marino

Seit Beginn des Schuljahres 2000/2001 gibt es an der Grundschule Dagersheim ein ergänzendes Betreuungsangebot. (s. Seite 47 8.1 Übersicht über das außerschulische Angebot an den Böblinger Grundschulen)

Der Unterricht wird in Zusammenarbeit mit der Arbeiterwohlfahrt durch Schulsozialarbeit ergänzt.

Schulbezirk 8: Erich Kästner-Grundschule



2.10 Erich Kästner-Grundschule

Anzahl Schulkinder **185**
Anzahl Klassen **9**

Klassenstufen	Klassen	Schulkinder	Ø Klassenstärke
1	2	43	22
2	2	37	19
3	2	45	23
4	3	60	20
Insgesamt	9	185	21

Anschrift: Freiburger Allee 50
71034 Böblingen
Telefon / Fax: 669-4323 / 669-4339
E-Mail: eks@boeblingen.de

Rektorin: Frau Heldmaier
Konrektorin: Frau Bessey-Wiest
Sekretariat: Frau Wachsmann
Hausmeister: Herr Margatai

An der Erich Kästner-Grundschule gibt es ein ergänzendes Betreuungsangebot (s. Seite 47 8.1 Übersicht über das außerschulische Angebot an den Böblinger Grundschulen).

2.11 Entwicklung der Anzahl der Schulkinder an den Grundschulen

Anzahl der Schulkinder der letzten 20 Jahre nach Schule und Gesamtzahl. ³

Schuljahr	EMS	LUS	JKS	EDS	FSG	PLS	GSD	EKS	Gesamt	Ø
2002/03	328	188	173	182	188	167	254	192	1.672	21
2003/04	302	176	138	181	176	165	266	181	1.585	21
2004/05	292	178	148	178	178	170	253	186	1.583	22
2005/06	289	180	148	188	200	174	263	182	1.624	22
2006/07	318	178	153	185	224	172	267	178	1.675	21
2007/08	335	181	157	182	220	155	269	190	1.689	23
2008/09	313	178	153	177	211	157	281	207	1.677	22
2009/10	308	164	160	148	185	155	257	219	1.596	22
2010/11	308	163	155	143	187	134	234	224	1.548	21
2011/12	292	181	170	154	184	113	212	205	1.511	21
2012/13	319	187	166	158	190	126	192	194	1.532	21
2013/14	311	207	163	160	202	138	203	170	1.554	21
2014/15	300	247	182	160	211	149	220	197	1.666	22
2015/16	282	260	181	171	220	152	250	192	1.708	20
2016/17	270	269	183	181	223	149	235	195	1.705	20
2017/18	267	272	180	183	230	164	234	194	1.724	21
2018/19	272	285	189	178	229	168	213	197	1.734	21
2019/20	269	289	203	187	240	157	217	215	1.777	21
2020/21	253	274	216	186	215	167	236	206	1.753	20
2021/22	270	265	237	195	217	155	208	188	1.735	20
2022/23	281	283	237	191	217	149	221	185	1.764	20

³ Ohne Grundschulförderklassen.
 Seit 2014/15 mit internationalen Vorbereitungsklassen und Sprachförderklassen.

2.12 Übergänge an weiterführende Schulen

Entwicklung der Übergänge an weiterführende Schulen in 20 Jahren.

Schuljahr	WRS	Real	GYM	GemS	AS
2002/03	31,7%	25,9%	42,4%		
2003/04	30,4%	22,5%	48,1%		
2004/05	28,4%	28,6%	43,0%		
2005/06	27,0%	25,7%	47,3%		
2006/07	21,8%	27,0%	51,2%		
2007/08	23,1%	28,4%	48,5%		
2008/09	24,4%	31,4%	44,2%		
2009/10	21,9%	28,7%	49,4%		
2010/11	21,7%	29,2%	49,1%		
2011/12	21,2%	33,6%	45,2%		
2012/13	9,3%	31,9%	58,8%		
2013/14	8,2%	39,5%	48,5%	2,7%	1,1%
2014/15	8,1%	38,0%	50,8%	3,1%	0,0%
2015/16	5,5%	34,3%	55,9%	3,5%	0,8%
2016/17	4,6%	38,3%	52,8%	2,6%	1,7%
2017/18	6,2%	32,1%	55,4%	5,7%	0,6%
2018/19	5,7%	35,1%	54,6%	4,4%	0,2%
2019/20	5,8%	42,0%	47,9%	4,3%	0,0%
2020/21	7,8%	35,6%	51,8%	3,6%	1,2%
2021/22	6,9%	30,8%	54,7%	6,6%	1,0%
2022/23	5,0%	35,0%	55,0%	4,0%	1,0%

3. Werkrealschulen

3.1 Allgemeines, Übergangsquoten

Die verschiedenen Klassenstufen der beiden Böblinger Werkrealschulen lassen sich in folgender Gesamtübersicht zusammenfassen:

Klassenstufen	Klassen	Schüler
5	2	31
6	3	47
7	4	76
8	4	74
9	3	63
10	2	47
Zwischensumme	18	338
Internationale Vorbereitungsklassen	4	91
Insgesamt	22	429

Insgesamt besuchen **429** (374) Schüler*innen in **22** (21) Klassen die Böblinger Werkrealschulen.

22 (27) Absolvent*innen der vierten Klasse wechselten an die Werkrealschulen. Der prozentuale Anteil der Übergänge ist **5,2%** (6,9%).

3.2 Eichendorff-Grund-und Werkrealschule: Werkrealschule ⁴

Anzahl Schüler*innen **194**
Anzahl Klassen **10**

Klassenstufen	Klassen	Schüler*innen	Ø Klassenstärke
5	1	15	15
6	1	15	15
7	2	37	19
8	2	35	18
9	1	20	20
10	1	25	25
Zwischensumme	8	147	18
Internationale Vorbereitungsklasse	2	47	24
Insgesamt	10	194	19

Anschrift: Herdweg 95
71032 Böblingen

Telefon / Fax: 07031 669 – 4363 / 669 – 4379

E-Mail: eds@boeblingen.de

Rektor: Herr Groß

Konrektor*in: Herr Seifried

Sekretariat: Frau Schuhmacher

Hausmeister: Herr Gaiser

Beginnend mit dem Schuljahr 2008/2009 bietet die Eichendorff-Werkrealschule einen Ganztagsbetrieb in teilweise gebundener Form an.

Der Unterricht wird in Zusammenarbeit mit der Arbeiterwohlfahrt durch Schulsozialarbeit ergänzt:

⁴ Eichendorff-Grundschule siehe 2.6 Seite 15

3.3 Theodor-Heuss-Werkrealschule

Anzahl Schüler*innen **235**
Anzahl Klassen **12**

Klassenstufen	Klassen	Schüler*innen	Ø Klassenstärke
5	1	16	16
6	2	32	16
7	2	39	20
8	2	39	20
9	2	43	22
10	1	22	22
Zwischensumme	10	191	19
Internationale Vorbereitungsklasse	2	44	22
Insgesamt	12	235	20

Anschrift: Kremser Straße 5
 71034 Böblingen
Telefon / Fax: 07031 669 - 4343 / 669 - 4359
E-Mail: ths@boeblingen.de

Rektor: Herr Bubner
Konrektor: Herr Stoiber
Sekretariat: Frau Trobia
Hausmeister: Herr Dietrich

In Zusammenarbeit mit der Arbeiterwohlfahrt wird der Unterricht an der Theodor-Heuss-Werkrealschule mit Schulsozialarbeit sowie einer Ganztagesbetreuung ergänzt.

Mit dem Schuljahr 2001/2002 wurde an der Theodor-Heuss-Werkrealschule eine Ganztagesesschiene eingeführt.

3.4 Entwicklung der Schüler- und Klassenzahlen der Werkrealschulen

Entwicklung der Werkrealschulen seit 20 Jahren.

Schuljahr	Schüler*innenzahl			Ø Klassenstärke		
	EDS	THS	Gesamt	EDS	THS	Gesamt
2002/03	225	405	630	21	23	22
2003/04	221	425	646	21	24	23
2004/05	206	412	618	19	23	21
2005/06	199	382	581	20	22	22
2006/07	176	347	523	22	20	22
2007/08	162	317	479	20	20	20
2008/09	143	280	423	20	19	19
2009/10	182	248	430	20	18	19
2010/11	159	237	396	20	17	19
2011/12	152	228	380	19	19	19
2012/13	168	235	403	19	20	20
2013/14	169	215	384	21	20	20
2014/15	167	199	366	21	20	20
2015/16	151	217	368	22	18	20
2016/17	149	210	359	17	19	18
2017/18	134	215	349	17	20	19
2018/19	140	200	340	20	17	19
2019/20	141	221	362	20	18	19
2020/21	140	234	374	18	18	18
2021/22	147	227	374	16	19	18
2022/23	194	235	429	19	20	20

4. Realschulen

4.1 Allgemeines, Übergangsquoten

Die verschiedenen Klassenstufen der beiden Realschulen lassen sich in folgender Gesamtübersicht zusammenfassen:

Klassenstufen	Klassen	Schüler*innen
5	6	134
6	5	121
7	6	149
8	7	177
9	6	158
10	7	161
Insgesamt	37	900

Im laufenden Schuljahr besuchen **900** (981) Schüler*innen in **37** (37) Klassen die Realschulen.

Die Übergangsquote von der Grundschule zur Realschule ist **34,76%** (30,79%).

146 (121) Viertklässler des letzten Schuljahres wechselten an eine Realschule.

An der Friedrich-Schiller-Realschule konnten in diesem Schuljahr **3** (2) und an der Albert-Schweitzer-Realschule **3** (3) Eingangsklassen gebildet werden.

4.2 Friedrich-Schiller-Realschule

Anzahl Schüler*innen **452**
Anzahl Klassen **19**

Klassenstufen	Klassen	Schüler*innen	Ø Klassenstärke
5	3	64	21
6	2	51	26
7	3	70	23
8	4	92	23
9	3	84	28
10	4	91	23
Insgesamt	19	452	24

Anschrift: Kremser Straße 5
 71034 Böblingen
Telefon / Fax: 669 – 4383 / 669 – 4399
E-Mail: fsr@boeblingen.de
Rektor: N.N.
Konrektor: Herr Gerspach
Sekretariat: Frau Baltaci / Frau Hannemann
Hausmeister Herr Dietrich

In Zusammenarbeit mit der Arbeiterwohlfahrt wird der Unterricht an der Friedrich-Schiller-Realschule durch die Schulsozialarbeit ergänzt.

4.3 Albert-Schweitzer-Realschule

Anzahl Schüler*innen **448**
Anzahl Klassen **18**

Klassenstufen	Klassen	Schüler*innen	Ø
			Klassenstärke
5	3	70	23
6	3	70	23
7	3	79	26
8	3	85	28
9	3	74	25
10	3	70	23
Insgesamt	18	448	25

Anschrift: Murkenbachweg 2
 71032 Böblingen
Telefon / Fax: 669 – 4423 / 669 – 4439
E-Mail: asr@boeblingen.de

Rektorin: Frau Honer
Konrektor: Herr Wohlbold
Sekretariat: Frau Wierig
Hausmeister: Herr Teske

In Zusammenarbeit mit der Arbeiterwohlfahrt wird der Unterricht an der Albert-Schweitzer-Realschule durch die Schulsozialarbeit ergänzt.

4.4 Entwicklung der Schüler*innen - und Klassenzahlen an Realschulen

Anzahl der Schüler*innen an den Realschulen in den letzten 20 Jahren.

Schuljahr	Schüler*innenzahl			Ø Klassenstärke		
	FSR	ASR	Gesamt	FSR	ASR	Gesamt
2002/03	702	383	1.085	29	29	29
2003/04	715	391	1.106	30	31	31
2004/05	709	394	1.103	30	30	30
2005/06	653	403	1.056	30	29	30
2006/07	631	390	1.021	30	30	30
2007/08	662	387	1.049	29	30	29
2008/09	668	405	1.073	29	29	29
2009/10	643	410	1.053	29	27	28
2010/11	613	425	1.038	28	28	28
2011/12	619	446	1.065	27	28	27
2012/13	592	443	1.035	26	30	27
2013/14	576	455	1.031	25	27	26
2014/15	590	442	1.032	26	26	26
2015/16	570	474	1.044	26	26	26
2016/17	579	488	1.067	26	27	27
2017/18	556	495	1.051	25	28	27
2018/19	542	508	1.050	25	27	26
2019/20	541	476	1.017	26	26	26
2020/21	510	471	981	24	26	25
2021/22	486	465	951	26	26	26
2022/23	452	448	900	24	25	25

5. Gymnasien

5.1 Allgemeines, Übergangsquoten

Die verschiedenen Klassenstufen der vier Gymnasien lassen sich in folgender Gesamtübersicht zusammenfassen:

Klassenstufen	Klassen	Schüler*innen
5	13	352
6	12	341
7	12	310
8	11	275
9	12	284
10	10	264
J1	18	290
J2	16	261
Insgesamt	104	2.377

Die Gesamtzahl der Gymnasiast*innen beträgt **2.377** (2.345). **230** (215) Grundschüler*innen der vierten Klasse wechselten zu einem Gymnasium. Die Übergangsquote beträgt **54,76%** (54,71%)

Im laufenden Schuljahr besuchen insgesamt **1.075** (1.079) auswärtige Schüler*innen die Böblinger Gymnasien. Das sind **45,17%** (46,01%) aller Schüler*innen. Die Zahl der auswärtigen Schüler*innen sank damit gegenüber dem Vorjahr um **4** (38).

Im Otto-Hahn-Gymnasium sind mit **382** (352) Schüler*innen **64,1%** (63,3%) die meisten aus anderen Gemeinden.

5.2 Albert-Einstein-Gymnasium

Anzahl Schüler*innen **576**
Anzahl Klassen **26**

Klassenstufen	Klassen	Schüler*innen	Ø Klassenstärke
5	3	63	21
6	2	61	31
7	3	85	28
8	2	57	29
9	3	64	21
10	3	83	28
J1	5	82	16
J2	5	81	16
Insgesamt	26	576	22

Anschrift: Zeppelinstraße 50
 71032 Böblingen
Telefon / Fax: 669 – 4443 / 669 – 4469
E-Mail: aeg@boeblingen.de

Schulleiter*in: N.N.
Stv. Schulleiter: Herr StD Jungbauer
Sekretariat: Frau Kogel / Frau Schänzlin
Hausmeister: Herr Henne

In Zusammenarbeit mit der Arbeiterwohlfahrt wird der Unterricht am Albert-Einstein-Gymnasium mit Schulsozialarbeit sowie einer Ganztagesbetreuung ergänzt.

5.3 Otto-Hahn-Gymnasium

Anzahl Schüler*innen **596**
Anzahl Klassen **26**

Klassenstufen	Klassen	Schüler*innen	Ø Klassenstärke
5	4	113	28
6	3	78	26
7	3	79	26
8	3	66	22
9	2	54	27
10	2	47	24
J1	5	83	17
J2	4	76	19
Insgesamt	26	596	23

Anschrift: Danziger Straße 10
 71034 Böblingen
Telefon / Fax: 07031 669 – 4473, -4474 / 669 – 4499
E-Mail: ohg@boeblingen.de

Schulleiterin: Frau OstD Bermanseder
Stv. Schulleiter: Herr StD Laupp
Sekretariat: Frau Gerhardt / Frau Wollny / Frau Baltaci
Hausmeister: Herr Schuller

In Zusammenarbeit mit der Arbeiterwohlfahrt wird der Unterricht am Otto-Hahn-Gymnasium mit Schulsozialarbeit sowie einer Ganztagesbetreuung ergänzt.

5.4 Max-Planck-Gymnasium

Anzahl Schüler*innen **783**
Anzahl Klassen **33**

Klassenstufen	Klassen	Schüler*innen	Ø Klassenstärke
5	4	116	29
6	4	112	28
7	4	112	28
8	4	105	26
9	5	113	23
10	3	80	27
J1	5	82	16
J2	4	63	16
Insgesamt	33	783	24

Anschrift: Murkenbachweg 4
71034 Böblingen
Telefon / Fax: 669 – 4503 / 669 – 4529
E-Mail: mpg@boeblingen.de

Schulleiter: Frau OstD Belle-Häsler
Stv. Schulleiter: Herr StD Traunecker
Sekretariat: Frau Schröter / Frau Scheele
Hausmeister: Herr Mirci

In Zusammenarbeit mit der Arbeiterwohlfahrt wird der Unterricht am Max-Planck-Gymnasium mit Schulsozialarbeit sowie einer Ganztagesbetreuung ergänzt.

5.5 Lise-Meitner-Gymnasium

**Anzahl
Schüler*innen** **425**
Anzahl Klassen **19**

Klassenstufen	Klassen	Schüler*innen	Ø Klassenstärke
5	2	60	30
6	3	90	30
7	2	34	17
8	2	47	24
9	2	53	27
10	2	54	27
J1	3	45	15
J2	3	42	14
Insgesamt	19	425	22

Anschrift: Triberger Straße 20
71034 Böblingen

Telefon / Fax: 669 – 4553 / 669 – 4579

E-Mail: img@boeblingen.de

Schulleiter: Herr OStD Pflumm

Stv. Schulleiter: N.N

Sekretariat: Frau Ates
Frau Sieß

Hausmeister: Herr Butterer

Das Lise-Meitner-Gymnasium ist ein voll ausgebautes allgemeinbildendes Gymnasium mit erweitertem Angebot in gebundenem Ganztagesbetrieb in den Klassen 5-9 und mit verpflichtender Teilnahme am Mittagessen für alle Schüler*innen. Die Stadt Böblingen erhebt eine Benutzungsgebühr.

In Zusammenarbeit mit der Arbeiterwohlfahrt wird der Unterricht am Lise-Meitner-Gymnasium mit Schulsozialarbeit sowie einer Ganztagesbetreuung ergänzt.

5.6 Goldberg-Gymnasium⁵

**Anzahl
Schüler*innen** **547**
Anzahl Klassen **24**

Klassenstufen	Klassen	Schüler*innen	BB	DAG	Ø Klassenstärke
5	2	52	12	1	26
6	3	76	14	2	25
7	3	93	9	1	31
8	3	75	13	0	25
9	3	64	6	0	21
10	3	66	7	1	22
J1	3	57	4	0	19
J2	4	64	8	0	16
Insgesamt	24	547	73	5	23

Anschrift: Frankenstraße 15
Telefon / Fax: 07031/ 9574-0 - 07031/ 9574 -14
E-Mail: rektorat@rektorat.goldberg-gymnasium.de

Schulleiterin: Frau OStD Dr. Knüppel
Stv. Schulleitung: Herr StD Seitz

Sekretariat: Frau Rähle
Hausmeister: Herr Weber

⁵ Schulverband Böblingen/Sindelfingen. Schulträger ist nicht die Stadt Böblingen, sondern der Schulverband „Goldberg-Gymnasium Böblingen/Sindelfingen“. Deshalb erfolgen sämtliche Angaben **nur nachrichtlich** und sind nicht in den Gesamtübersichten berücksichtigt.

5.7 Entwicklung der Schüler*innenzahlen an den Gymnasien

Schüler*innen an den Gymnasien in den letzten 25 Jahren

Schuljahr	AEG	OHG	MPG	LMG	Gesamt	GBG	GBG BB
2002/03	816	528	698	443	2.485	791	69
2003/04	854	618	707	474	2.653	782	56
2004/05	862	609	713	494	2.678	799	62
2005/06	862	609	748	506	2.725	812	109
2006/07	884	649	747	551	2.831	825	105
2007/08	867	648	774	540	2.829	831	102
2008/09	878	621	779	540	2.818	796	94
2009/10	875	634	758	515	2.782	787	94
2010/11	864	667	760	538	2.829	761	92
2011/12	856	650	758	539	2.803	718	92
2012/13	760	630	713	497	2.600	639	81
2013/14	695	642	683	517	2.537	629	71
2014/15	680	627	679	484	2.470	615	65
2015/16	701	638	655	488	2.482	596	65
2016/17	714	661	623	466	2.464	578	61
2017/18	719	601	610	462	2.392	587	69
2018/19	694	573	673	432	2.372	576	70
2019/20	657	563	699	440	2.359	555	63
2020/21	623	573	739	405	2.340	565	65
2021/22	591	556	774	424	2.345	557	70
2022/23	576	596	783	425	2.380	547	78

5.8 Entwicklung der Klassenstärke an den Gymnasien

Durchschnittliche Klassenstärke der letzten 20 Jahre an den Böblinger Gymnasien sowie am Goldberggymnasium ab dem Schuljahr 2020/21.

Schuljahr	AEG	OHG	MPG	LMG	Gesamt	GBG
2002/03	27	23	25	23	25	
2003/04	27	25	24	24	25	
2004/05	27	24	25	25	25	
2005/06	27	24	25	24	25	
2006/07	27	24	26	26	26	
2007/08	27	24	24	26	25	
2008/09	27	24	24	25	25	
2009/10	26	25	24	23	25	
2010/11	25	24	23	24	24	
2011/12	24	24	23	25	24	
2012/13	25	24	23	24	24	
2013/14	23	24	23	24	24	
2014/15	24	23	23	23	23	
2015/16	25	24	23	23	24	
2016/17	25	24	21	23	23	
2017/18	25	22	22	23	23	
2018/19	25	23	23	23	23	
2019/20	24	19	24	23	23	
2020/21	23	23	25	24	24	24
2021/22	23	24	24	22	23	22
2022/23	22	23	24	22	23	23

6. Paul-Lechler-Schulverbund⁶

6.1 Sonderpädagogisches Bildungs- und Beratungszentrum (SBBZ)

Anzahl Schüler*innen **171**
Anzahl Klassen **15**

Klassenstufen	Klassen	Schüler*innen	Ø Klassenstärke
1	1	13	13
2	1	15	15
3	2	20	10
4	1	15	15
5	2	23	12
6	2	24	12
7	2	20	10
8	2	25	13
9	2	16	8
Insgesamt	15	171	11

Anschrift: Pestalozzistraße 7
71032 Böblingen

Telefon / Fax: 669 – 4583 / 669 – 4599

E-Mail: sbbzinfo@paul-lechler-schule.de

Rektorin: Frau Rathmann
Konrektor*in: Herr Schick
Sekretariat: Frau Tassoudis
Hausmeister: Herr Montana

41 (48) der insgesamt **171** (172) Schüler*innen wohnen außerhalb von Böblingen und Dagersheim.

⁶ Grundschule siehe 2.8 Paul-Lechler-Schulverbund
Grundschule Seite 19

6.2 Entwicklung der Schüler*innen- und Klassenzahlen an der Paul-Lechler-Schule (SBBZ)

Entwicklung Förderschule/SBBZ in 20 Jahren

Schuljahr	Schüler	Ø Klassenstärke
2002/03	150	11
2003/04	155	11
2004/05	159	11
2005/06	154	11
2006/07	153	10
2007/08	156	12
2008/09	156	12
2009/10	151	12
2010/11	138	11
2011/12	133	12
2012/13	132	9
2013/14	119	7
2014/15	132	8
2015/16	136	8
2016/17	143	9
2017/18	142	9
2018/19	162	9
2019/20	165	10
2020/21	162	9
2021/22	172	11
2022/23	171	11

Die ehemalige Pestalozzi-Förderschule wurde 2017/18 in den Paul-Lechler-Schulverband integriert.

Entwicklung der Schüler*innenzahl der Pestalozzi / Paul-Lechler-Schule SBBZ seit 1976 in graphischer Darstellung:

7. Schulen in freier Trägerschaft

7.1 Freie Evangelische Schule

Anzahl Schüler*innen	475		
Anzahl Klassen	24		
Klassenstufen	Klassen	Schüler*innen	Ø Klassenstärke
1	2	50	25
2	2	50	25
3	2	39	20
4	2	52	26
Summe GS	8	191	24
Orientierungsstufe			
5	3	38	13
6	3	50	17
Summe Orientierungsstufe	6	88	15
Werkrealschule			
7	1	19	19
8	1	6	6
9	1	15	15
Summe WRS	3	40	13
Realschule			
7	2	33	17
8	2	49	25
9	2	48	24
10	1	26	26
Summe Real	7	156	22
Insgesamt	24	475	20

Anschrift: Tübinger Straße 79
 71032 Böblingen
Telefon / Fax: 07031 46842 70 / 46842 99
E-Mail: sekretariat@fesbb.de
Rektor: Herr Widmaier
Konrektorin GS: Frau Kopp
Konrektor WRS/Real: Herr Margenfeld
Sekretariat: Frau Wolkober (Böblingen)
 Frau Rauhut (Böblingen)
 Frau Schmollinger (Holzgerlingen)

Hausmeister: Herr Kopp (Böblingen)
 Herr Ruof (Holzgerlingen)

Im Schuljahr 2022/2023 besuchen **100** (82) Böblinger Kinder die Grundschule, **20** (19) Böblinger Kinder die Werkrealschule sowie **65** (68) Böblinger Kinder die Realschule. Die Klassen 1-6 werden in Böblingen, die Klassen 7-10 in Holzgerlingen unterrichtet.

7.2 Freie Waldorfschule

Anzahl Schüler*innen: 353
Anzahl Klassen: 13

Klassenstufen	Klassen	Schüler*innen
1	1	32
2	1	26
3	1	32
4	1	33
5	1	34
6	1	31
7	1	36
8	1	24
9	1	33
10	1	27
11	1	30
12	1	5
13	1	10
Insgesamt	13	353

Anschrift: Herdweg 163
71032 Böblingen
Telefon / Fax: 07031 62 35 000 / 62 35 010
E-Mail: info@ws-bb.de

Leitung Verwaltung: Frau Hannen-Husmann
Leitung Schulführungskonferenz: Herr Zinck
Sekretariat: Frau Gayer
Frau Nicolaus
Frau Krones

Hausmeister: Herr Kowalczyk

7.2.1 Entwicklung der Schüler*innenzahlen der Freien Waldorfschule

Entwicklung der Waldorfschule in 20 Jahren.

Schuljahr	Schüler*innen	BB
2002/03	369	64
2003/04	396	67
2004/05	410	64
2005/06	411	60
2006/07	418	62
2007/08	416	60
2008/09	409	65
2009/10	406	70
2010/11	410	62
2011/12	412	64
2012/13	386	70
2013/14	384	63
2014/15	373	58
2015/16	384	58
2016/17	370	53
2017/18	376	63
2018/19	369	68
2019/20	371	78
2020/21	358	70
2021/22	353	72
2022/23	353	72

8. Außerschulische Angebote

8.1 Übersicht über das außerschulische Angebot an den Böblinger Grundschulen

Schule	verlässliche Grundschule + erweiterte Betreuung (inkl. Mittagstisch und Hausaufgabenbetreuung)	Mittag essen	Homepage
Eduard-Mörrike-Grundschule	Betreuung für Halbtageskinder 07.00 – 08.30 Uhr Frühbetreuung 12.15 – 14.00 Uhr Mittagstischgruppe. Betreuung für Ganztageskinder Montag bis Donnerstag 07.45 - 15.45 Uhr Ganztageschule. Freitags bis 14.00 Uhr Ganztageschule. Montag bis Freitag ab 07.00 Uhr Frühbetreuung, bis 17.00 Uhr Spätbetreuung)	ja	www.ems-boeblingen.de
Ludwig-Uhland-Grundschule	07.30 – 08.25 Uhr und 12.15 – 14.00 Uhr Hortbetreuung 12.00 – 17.00 Uhr Hausaufgabenbetreuung 14.00 – 16.00 Uhr (Mo – Do)	ja	---
Justinus-Kerner-Grundschule	7.30 – 8.30 Uhr und 12.10 – 14.00 Uhr (Mo - Fr) Hausaufgabenbetreuung 14.00 – 16.00 Uhr (Mo - Do)	ja	www.jks-bb.de
Eichendorff-Grundschule	Betreuung Ganztageskinder 07.00 – 08.30 Uhr und 12.00 – 14.30 Uhr 12.00 – 13.30 Mittagstisch in der Mensa Hausaufgabenbetreuung 13.30 – 14.30 AG-Angebote Mo bis Do von 14.30 – 16.00 Uhr Optional buchbare Betreuung von 16.00 bis 17.30 Uhr	ja	www.eichendorffschule-boeblingen.de

Fortsetzung auf nächster Seite

8.1. Übersicht über das außerschulische Angebot an den Böblinger Grundschulen

Fortsetzung von vorheriger Seite

Schule	verlässliche Grundschule + erweiterte Betreuung (inkl. Mittagstisch und Hausaufgabenbetreuung)	Mittagessen	Homepage
Friedrich-Silcher-Grundschule	Gernzeit Verein für Kinderbetreuung e.V. 07.00 – 08.30 Uhr und 11.20 – 17.30 Uhr Flexible Betreuung und Hortbetreuung (Mo – Fr)	ja	www.fsg.campus.bb.schule-bw.de
Paul-Lechler-Grundschule	07.00 – 09.00 Uhr und 11.30 – 17.00 Uhr	ja	www.paul-lechler-schule.de
Grundschule Dagersheim	Gernzeit Verein für Kinderbetreuung e.V. 07.00 – 08.30 Uhr und 11.20 – 16.30 Uhr	ja	www.grundschule-dagersheim.de
Erich Kästner-Grundschule	07.00 – 08.30 Uhr und 12.10 – 16:00 Uhr	ja	www.eks-boeblingen.de

9. Auswärtige Schüler*innen

9.1 Gesamtübersicht

Schulart	Insgesamt	aus Böblingen und Dagersheim	(%)	Auswärtige Schüler	(%)
Grundschule	1.764	1.745	98,9%	19	1,1%
Werkrealschulen	429	306	71,3%	123	28,7%
Realschulen	900	762	84,7%	138	15,3%
Gymnasien	2.380	1.305	54,8%	1.075	45,2%
Förderschulen	171	130	76,0%	41	24,0%
Gesamt	5.644	4.248	75,3%	1.396	24,7%

9.2 Auswärtige Schüler*innen an den Böblinger Schulen

Landkreis / Gemeinde	EMS	LUS	JKS	FSG	EDS-GS	PLS-GS	GSD	EKS	EDS-WRS	THS	FSR	ASR	AEG	OHG	MPG	LMG	PLS-SBBZ	Auswärtige Gesamt
Böblingen																		
Aidlingen	-	-	-	-	-	-	-	-	5	7	54	7	32	29	2	17	9	162
Altdorf	-	-	-	-	-	-	-	-	-	-	2	1	3	7	2	9	-	24
Bondorf	-	-	-	-	-	-	-	-	-	-	-	-	-	-	1	-	-	1
Deckenpfronn	-	-	-	-	-	-	-	-	-	-	1	-	-	-	-	-	-	1
Ehningen	-	-	-	-	-	-	-	-	1	9	24	-	23	102	10	34	10	213
Gärtringen	-	-	2	-	-	-	-	-	1	-	4	1	37	192	17	19	2	275
Gäufelden	-	-	-	-	-	-	-	-	-	-	-	-	-	-	1	1	-	2
Grafenau	-	-	-	-	-	-	3	-	-	-	3	-	6	3	-	3	6	24
Herrenberg	-	-	-	-	1	-	-	-	2	3	-	-	2	-	-	3	-	11
Hildrizhausen	-	-	-	-	-	-	-	-	-	-	1	1	-	2	-	1	-	5
Holzgerlingen	-	-	1	-	-	-	-	1	2	-	2	-	10	8	22	14	-	60
Leonberg	-	-	-	-	-	-	-	-	-	-	-	-	2	-	-	-	-	2
Magstadt	-	-	-	-	-	-	-	-	-	2	-	-	1	1	-	1	2	7
Nufringen	-	-	-	-	-	-	-	-	1	-	-	-	2	4	2	15	-	24
Renningen	-	-	-	-	-	-	-	-	-	-	-	-	2	-	1	-	-	3
Rutesheim	-	-	-	-	-	-	-	-	-	1	-	-	-	-	-	-	-	1
Schönaich	1	-	-	1	1	1	-	-	24	5	2	7	56	8	226	10	2	344
Sindelfingen	-	1	1	-	-	-	-	-	25	15	6	2	29	6	5	11	7	108
Sindelfingen Darmsheim	-	-	-	-	-	-	2	-	-	1	7	3	-	4	-	1	-	18
Sindelfingen Maichingen	-	-	-	-	-	-	-	-	-	2	1	-	-	1	-	2	1	7
Steinenbronn	1	-	-	-	-	-	-	-	-	1	-	-	1	-	2	1	1	7
...Fortsetzung auf nächster Seite																		

9.2 Auswärtige Schüler*innen an den Böblinger Schulen II

Fortsetzung von vorheriger Seite...

Landkreis / Gemeinde	EMS	LUS	JKS	FSG	EDS-GS	PLS-GS	GSD	EKS	EDS-WRS	THS	FSR	ASR	AEG	OHG	MPG	LMG	PLS-SBBZ	Auswärtige Gesamt
Waldenbuch	-	-	-	-	-	-	-	-	1	-	-	-	2	1	1	-	-	5
Weil der Stadt	-	-	-	-	-	-	-	-	1	-	1	-	-	-	-	1	-	3
Weil im Schönbuch	-	1	-	-	1	-	-	-	3	8	3	1	16	11	17	11	1	73
Herrenberg	-	-	-	-	-	-	-	-	-	-	1	-	-	-	-	-	-	1
Calw																		
Calw	-	-	-	-	-	-	-	-	-	-	-	-	-	-	-	1	-	1
Gechingen	-	-	-	-	-	-	-	-	-	-	-	-	-	-	2	-	-	2
Ostelsheim	-	-	-	-	-	-	-	-	-	1	-	-	-	-	-	-	-	1
Bad Liebenzell	-	-	-	-	-	-	-	-	-	-	1	-	-	-	-	-	-	1
Esslingen																		
Leinfelden-Echterdingen	-	-	-	-	-	-	-	-	1	-	-	-	-	-	-	-	-	1
Esslingen	-	-	-	-	-	-	-	-	-	-	-	-	1	-	-	-	-	1
Reutlingen																		
Waldorfhäslach	-	-	-	-	-	-	-	-	-	-	-	-	-	1	-	-	-	1
Stuttgart																		
Stuttgart	-	-	-	-	-	-	-	-	-	-	1	-	1	1	-	-	-	3
Tübingen																		
Ammerbuch	-	-	-	-	-	-	-	-	-	-	-	-	-	1	-	-	-	1
Rottenburg	-	-	-	-	-	-	-	-	-	1	-	1	-	-	-	-	-	2
Unterjesingen	-	-	-	-	-	-	-	-	-	-	-	-	-	-	1	-	-	1
Auswärtige Gesamt	2	2	4	1	3	1	5	1	67	56	114	24	226	382	312	155	41	1.396

9.3 Prozentuale Entwicklung des Anteils Auswärtiger an den jeweiligen Gesamtzahlen⁷

Schuljahr	EDS WRS	THS	WRS Gesamt	FSR	ASR	Real Gesamt	AEG	OHG	MPG	LMG	Gym Gesamt	PLS- SBBZ	Gesamt
2003/04				45,3	2,0	29,8	51,9	65,0	32,3	66,0	52,2	28,4	45,0
2004/05				47,8	3,0	31,8	52,3	63,9	33,7	65,2	52,4	35,2	45,9
2005/06				47,3	4,2	30,9	53,1	64,5	35,0	64,2	52,8	33,8	46,1
2006/07				46,4	7,7	31,6	51,8	66,7	37,2	62,8	53,5	30,1	47,0
2007/08				46,1	6,5	31,5	51,3	66,7	41,9	60,4	54,0	30,8	47,2
2008/09				45,7	7,9	31,4	53,6	64,3	43,1	58,5	54,0	30,1	47,1
2009/10				43,7	9,5	30,4	52,8	63,9	43,7	55,9	53,4	26,5	46,3
2010/11				43,9	10,1	30,1	51,0	64,0	47,6	55,9	54,1	26,1	46,9
2011/12				44,3	11,0	30,3	51,2	66,3	47,1	52,7	53,9	24,1	46,6
2012/13				41,7	10,6	28,4	49,2	63,7	49,8	47,5	52,5	24,2	44,9
2013/14				38,0	11,4	26,3	46,5	61,8	49,8	45,5	51,0	24,4	43,3
2014/15				36,1	11,1	25,4	46,9	58,9	51,4	43,4	50,5	26,5	42,5
2015/16	20,5	30,9	26,6	36,7	9,9	24,5	44,2	61,4	49,9	43,0	49,9	25,7	41,8
2016/17	29,5	41,0	36,2	33,5	8,2	21,9	41,7	62,8	47,0	44,2	49,2	25,2	40,0
2017/18	29,9	41,4	37,0	31,3	7,7	20,2	41,4	61,2	45,2	42,0	47,5	23,9	38,4
2018/19	33,6	34,0	33,8	28,2	8,9	18,9	41,1	63,5	43,8	39,8	47,0	24,7	37,4
2019/20	36,9	32,6	34,0	24,8	8,0	16,9	42,9	63,4	43,3	40,0	47,4	26,7	37,3
2020/21	33,6	29,1	30,7	25,7	6,4	16,4	45,1	62,8	41,8	41,2	47,7	27,2	37,3
2021/22	38,8	29,5	33,2	25,1	6,7	16,1	42,0	63,3	40,6	39,4	46,0	27,9	36,5
2022/23	34,5	23,8	28,7	25,2	5,4	15,3	39,2	64,1	39,8	36,5	45,2	24,0	35,5

⁷ Ohne Grundschulen. Deren Gesamtanteil ist 1,1% (1,7). Die Daten für Werkrealschulen sind erst seit 2015 verfügbar.

10. Andere Staatsangehörigkeiten.

10.1 Anzahl der Schüler*innen nach Schulen und anderen Staatsangehörigkeiten.⁸

Nationalität / Schule	EMS-GF	EMS	LUS	JKS	EDS-GS	FSG	PLS-GS	GSD	EKS	EDS-WRS	THS	FSR	ASR	AEG	OHG	MPG	LMG	PLS-SBBZ	Gesamt
Afghanistan	1	-	-	-	-	-	-	-	-	-	-	-	-	-	7	3	-	6	17
Albanien	-	-	-	-	-	-	-	-	-	-	-	-	-	-	1	-	-	3	4
Armenien	-	-	-	-	-	-	-	-	-	-	-	-	-	-	1	-	-	-	1
Aserbeidschan	-	-	-	-	-	-	-	-	-	-	-	-	-	-	1	-	-	-	1
Äthiopien	-	-	-	-	-	-	-	-	-	-	-	-	-	-	-	-	-	1	1
Bosnien und Herzegowina	-	-	-	-	-	-	-	-	-	-	-	-	-	-	2	1	1	-	4
Brasilien	-	-	-	-	-	-	-	-	-	-	-	-	-	-	-	1	-	-	1
Bulgarien	-	-	-	-	-	-	-	-	-	-	-	-	-	-	1	1	1	3	6
China einschl. Tibet	-	-	-	-	-	-	-	-	-	-	-	-	-	1	1	13	1	-	16
Dänemark	-	-	-	-	-	-	-	-	-	-	-	-	-	-	-	1	-	-	1
Eritrea	1	-	-	-	-	-	-	-	-	-	-	-	-	-	-	-	-	2	3
Estland	-	-	-	-	-	-	-	-	-	-	-	-	-	-	-	1	-	-	1
Finnland	-	-	-	-	-	-	-	-	-	-	-	-	-	1	-	-	-	-	1
Frankreich	-	-	-	-	-	-	-	-	-	-	-	-	-	-	1	-	1	-	2
Georgien	-	-	-	-	-	-	-	-	-	-	-	-	-	-	-	-	-	1	1
Griechenland	-	-	-	1	1	-	1	-	-	1	2	1	1	1	-	2	-	3	14
Großbritannien u. Nordirland	-	-	-	-	-	-	-	-	-	-	-	-	-	-	-	2	-	-	2
Indien	-	-	-	-	-	-	-	-	-	-	-	-	-	-	1	14	2	1	18

⁸ In der amtlichen Schulstatistik der Grund-, Werkreal- und Realschulen wird nur nach Griechenland, Italien, Serbien, Kroatien, Kosovo, Türkei und „sonstiges Ausland“ unterschieden. Im SBBZ und in den Gymnasien können die Nationalitäten differenzierter betrachtet werden.

Nationalität / Schule	EMS-GF	EMS	LUS	JKS	EDS-GS	FSG	PLS-GS	GSD	EKS	EDS-WRS	THS	FSR	ASR	AEG	OHG	MPG	LMG	PLS-SBBZ	Gesamt
Irak	-	-	-	-	-	-	-	-	-	-	-	-	-	-	-	3	-	6	9
Iran	-	-	-	-	-	-	-	-	-	-	-	-	-	1	2	2	-	-	5
Italien	-	-	3	2	-	5	2	4	1	5	5	4	9	3	2	4	1	7	57
Japan	-	-	-	-	-	-	-	-	-	-	-	-	-	-	-	1	-	-	1
Kamerun	-	-	-	-	-	-	-	-	-	-	-	-	-	-	-	-	-	1	1
Kanada	-	-	-	-	-	-	-	-	-	-	-	-	-	1	1	-	-	-	2
Korea	-	-	-	-	-	-	-	-	-	-	-	-	-	-	-	5	-	-	5
Kosovo	-	4	-	8	1	3	8	1	-	7	8	7	9	-	2	2	-	7	67
Kroatien	-	2	2	4	-	2	3	3	1	7	5	10	7	-	4	3	-	3	56
Libanon	-	-	-	-	-	-	-	-	-	-	-	-	-	-	-	-	-	1	1
Marokko	-	-	-	-	-	-	-	-	-	-	-	-	-	-	-	1	-	-	1
Mazedonien	1	-	-	-	-	-	-	-	-	-	-	-	-	1	1	-	-	-	3
Mongolei	-	-	-	-	-	-	-	-	-	-	-	-	-	1	-	-	-	-	1
Nigeria	-	-	-	-	-	-	-	-	-	-	-	-	-	-	1	1	-	2	4
Nordmazedonien	-	-	-	-	-	-	-	-	-	-	-	-	-	-	-	-	-	1	1
Österreich	-	-	-	-	-	-	-	-	-	-	-	-	-	-	-	1	1	-	2
Pakistan	-	-	-	-	-	-	-	-	-	-	-	-	-	3	2	2	-	2	9
Philippinen	-	-	-	-	-	-	-	-	-	-	-	-	-	-	-	1	-	-	1
Polen	-	-	-	-	-	-	-	-	-	-	-	-	-	2	-	3	1	2	8
Portugal	-	-	-	-	-	-	-	-	-	-	-	-	-	-	1	-	1	-	2
Rumänien	-	-	-	-	-	-	-	-	-	-	-	-	-	2	2	7	2	3	16
Russische Föderation	-	-	-	-	-	-	-	-	-	-	-	-	-	-	-	2	2	-	4
Serbien	-	1	-	-	-	-	1	-	1	4	5	2	2	-	-	-	-	1	17
Slowakei	-	-	-	-	-	-	-	-	-	-	-	-	-	-	2	3	-	-	5
Sonstige Ausländer	-	45	66	54	34	32	29	30	13	88	77	41	50	-	-	-	-	-	559
Sri Lanka	-	-	-	-	-	-	-	-	-	-	-	-	-	-	-	2	-	-	2
Syrien	-	-	-	-	-	-	-	-	-	-	-	-	-	1	5	6	-	10	22
Taiwan	-	-	-	-	-	-	-	-	-	-	-	-	-	-	-	2	1	-	3

Nationalität / Schule	EMS-GF	EMS	LUS	JKS	EDS-GS	FSG	PLS-GS	GSD	EKS	EDS-WRS	THS	FSR	ASR	AEG	OHG	MPG	LMG	PLS-SBBZ	Gesamt
Türkei	-	1	2	6	1	1	1	2	-	1	7	7	1	1	4	4	5	2	46
Ukraine	-	-	-	-	-	-	-	-	-	-	-	-	-	3	10	5	1	-	19
Ungarn	-	-	-	-	-	-	-	-	-	-	-	-	-	-	-	2	-	-	2
USA	-	-	-	-	-	-	-	-	-	-	-	-	-	5	-	4	1	-	10
Usbekistan	-	-	-	-	-	-	-	-	-	-	-	-	-	-	2	-	-	-	2
Vietnam	-	-	-	-	-	-	-	-	-	-	-	-	-	1	-	2	-	1	4
Weißrussland	-	-	-	-	-	-	-	-	-	-	-	-	-	-	1	1	-	-	2
Gesamt	3	53	73	75	37	43	45	40	16	113	109	72	79	28	58	108	22	69	1043

10.2 Entwicklung des Anteils anderer Staatsangehörigkeiten an den Gesamtzahlen in %

Schuljahr	GS	WRS	Real	GYM	PLS	Gesamt
2002/03	24,0	43,3	14,0	7,5	56,0	18,3
2003/04	22,0	41,0	20,4	7,2	60,6	18,7
2004/05	22,2	40,4	12,6	7,0	52,8	16,8
2005/06	24,5	40,3	17,7	6,3	46,8	17,4
2006/07	21,6	40,7	17,7	5,5	49,0	16,0
2007/08	22,4	43,2	13,5	5,2	44,2	15,3
2008/09	19,7	54,8	14,1	5,3	43,6	15,2
2009/10	20,4	48,6	18,9	5,1	41,7	15,6
2010/11	12,9	53,2	16,6	4,9	38,4	12,9
2011/12	10,6	34,5	18,2	5,1	34,6	11,4
2012/13	14,8	34,5	15,0	4,6	34,8	12,1
2013/14	11,9	44,3	13,7	4,5	31,1	11,5
2014/15	12,2	43,2	19,4	4,3	27,3	12,4
2015/16	14,8	48,9	19,3	4,0	23,5	13,3
2016/17	15,0	54,3	16,8	4,6	23,1	13,5
2017/18	17,1	54,7	16,8	4,6	27,5	14,3
2018/19	18,4	53,5	15,6	5,4	35,8	15,0
2019/20	22,2	49,7	14,5	6,1	29,1	16,1
2020/21	20,4	49,7	15,6	6,7	34,0	16,2
2021/22	20,8	48,4	16,2	7,2	34,3	16,6
2022/23	27,7	51,7	16,8	9,1	40,4	18,4

11. Gesamtelternbeirat

In den Vorstand des Gesamtelternbeirats wurden gewählt.

Vorsitzende:	Frau Sklarski
Stv. Vorsitzende:	Herr Guhl
Schriftführer:	Herr Katzenstein

Der Vorsitzende des Gesamtelternbeirats und dessen Stellvertretung sind ständige Mitglieder des Schulbeirats. Im Bedarfsfall werden dem Schulbeirat aus der Mitte des Gesamtelternbeirats Vertreter der verschiedenen Schularten als beratende Mitglieder hinzugefügt.

Schulart	Vorsitz	Stellvertretung
Grundschulen	Herr Probst	Frau Versinger
Grundschulen	Herr Wetzstein	
Werkrealschulen	Nicht besetzt	
Realschulen	Frau Pullina	
Gymnasien	Herr Hansel	Herr Rade
Paul-Lechler-Schulverbund	Frau Bagci	

12. Schulbeirat

Auf Grund des zum 01. August 1983 geänderten Schulgesetzes ist die Bildung eines Schulbeirats nicht mehr zwingend vorgeschrieben.

§ 49 Schulgesetz beinhaltet nunmehr Folgendes:

Der Schulträger hört in allen wichtigen Schulangelegenheiten Vertreter der Schulleiter, der Lehrer, der Eltern, der Schüler und Vertreter der Religionsgemeinschaften, die in einer seiner Schulen Religionsunterricht erteilen. Der Schulträger kann zur Wahrnehmung dieser Aufgabe einen Schulbeirat als beschließenden oder beratenden Ausschuss bilden.

Der Gemeinderat hat in seiner Sitzung vom 21. März 1984 beschlossen, für die nach § 49 Schulgesetz durchzuführende Anhörung in allen wichtigen Schulangelegenheiten, einen Beirat zu bilden, der die Bezeichnung Schulbeirat erhält. Die Amtszeit seiner Mitglieder entspricht der des jeweiligen Gemeinderats.

Der Schulbeirat setzt sich gemäß Beschluss des Gemeinderates vom 01.12.1999 wie folgt zusammen:

Vorsitzender	Stellvertreter
Oberbürgermeister Dr. Stefan Belz	Erster Bürgermeister Tobias Heizmann

Mitglieder

Die zwei jeweils geschäftsführenden Schulleitungen der Grund-, Werkreal-, Real- und Förderschulen und der Gymnasien	Rektor Alexander Groß (EDS) N.N. (Gymnasien)
Der/die amtierende Vorsitzende des Gesamtelternbeirats und Stellvertreter*in	Anja Sklarski Oliver Guhl

Jeweils ein*e Schülersprecher*in aus dem Bereich Grund-, Werkrealschulen, Real- und Förderschulen sowie dem Bereich Gymnasien

Ein*e Vertreter*in aus dem Jugendgemeinderat

Je eine Vertretung des evangelischen und katholischen Schuldekanats

	Mitglieder	Stellvertretung
Sechs Personen aus der Mitte des Gemeinderats	Kerstin Froese	Hannah Behm
	Ingo Röding	Pascal Panse
	Janina Dinkelaker	Ralf Sklarski
	Jochen Reisch	Manuel Böhler
	Johannes Peltonen	Dr. Detlef Gurgel
	Dr. Willi-Reinhart Braumann	Wolfgang Kopp

Im Bedarfsfall werden dem Schulbeirat aus der Mitte des Gesamtelternbeirats Vertreter der verschiedenen Schularten als beratende Mitglieder hinzugefügt (siehe 11. Gesamtelternbeirat Seite 57)

Abkürzungen im Dokument:

AEG	Albert-Einstein-Gymnasium
AS	Andere Schularten
ASR	Albert-Schweitzer-Realschule
BB	Böblingen
Dag	Dagersheim
EDS	Eichendorff-Grund- und Werkrealschule
EKS	Erich Kästner-Grundschule
EMS	Eduard-Mörike-Schule
FSG	Friedrich-Silcher-Grundschule
FSR	Friedrich-Schiller-Realschule
GBG	Goldberg Gymnasium
GemS	Gemeinschaftsschule
GS	Grundschule
GSD	Grundschule Dagersheim
GSF	Grundschul-Förderklasse
GYM	Gymnasien
JKS	Justinus-Kerner-Schule
LMG	Lise-Meitner-Gymnasium
LUS	Ludwig-Uhland-Schule
MPG	Max-Planck-Gymnasium
OHG	Otto-Hahn-Gymnasium
OStD	Oberstudiendirektor
PLS	Paul-Lechler-Schulverbund
REAL	Realschule
SBBZ	Sonderpädagogisches Bildungs- und Beratungszentrum
StD	Studiendirektor*in
THS	Theodor-Heuss-Werkrealschule
WRS	Haupt- und Werkrealschule